

## Pro přihlášení na seminář zkopírujte adresu události a vložte ji do webového prohlížeče:

<https://cak.webex.com/cak-cs/onstage/g.php?MTID=e38d4d13664ecb4c7bd3c3fe07e9c5caa>

Kliknutím na odkaz „**Registrovat**“ zahájíte registraci:

**webex** by cisco Pro 

### Informace o události: Seminář

K tomu, abyste se mohli připojit k této události, je nutná registrace. Pokud jste se nezaregistrovali, učiňte tak nyní.  
Poznámka: Aplikace Webex Events zatím nepodporuje jazyk Čeština. Při připojení k události bude vaším výchozím jazykem angličtina. Chcete-li změnit jazyk, klikněte na [Změnit jazyk](#).

<b>Stav události:</b>	Nebylo zahájeno ( <a href="#">Registrovat</a> )
<b>Datum a čas:</b>	Úterý 8. března 2022 11:15 dop. Evropa (Praha, GMT+01:00) <a href="#">Změnit časové pásmo</a>
<b>Doba trvání:</b>	1 h
<b>Popis:</b>	

Připojením k této události přijímáte [podmínky poskytování služeb](#) a [prohlášení o ochraně osobních údajů](#) služby Cisco Webex.

Následně se otevře registrační formulář.

### Registrovat na Seminář pro advokáty


Chcete-li se zaregistrovat k události, vyplňte tento formulář. Hvězdička (\*) označuje povinné informace.

Odpovzte na následující otázky.

* Křestní jméno:	<input type="text"/>	* Příjmení:	<input type="text"/>
* E-mailová adresa:	<input type="text"/>		
* Potvrďte e-mailovou adresu:	<input type="text"/>		
Ev. číslo:	<input type="text"/>		

Vyplňte jméno, příjmení, e-mailovou adresu (do obou kolonek – e-mailová adresa a Potvrďte e-mailovou adresu) a Vaše evidenční číslo. Údaje potvrďte tlačítkem „**Odeslat**“.

Po úspěšném vyplnění formuláře se Vám zobrazí potvrzení o odeslání registrace:

**webex** by cisco Pro 

### Registrace čeká na vyřízení

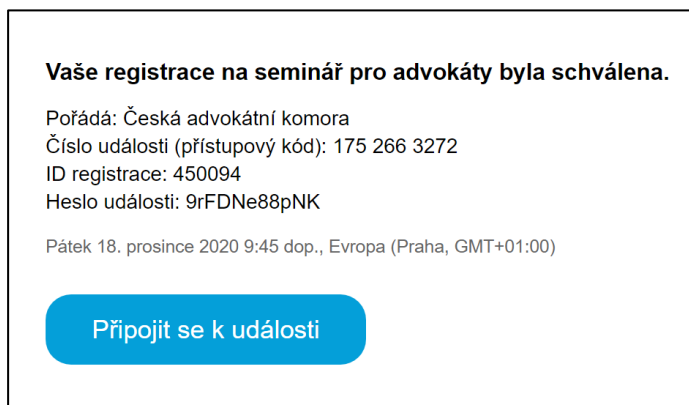
Děkujeme za registraci.

Vaše registrační údaje byly zaslány hostiteli. Jakmile hostitel vaši registraci přijme, přijde vám e-mailová zpráva s potvrzením a podrobnými informacemi o připojení k události.

*Pozn.: Po odeslání registrace je možné nainstalovat doplněk Webex Events. Instalaci tohoto doplňku doporučujeme, nicméně je možné se k semináři připojit i pomocí webového prohlížeče nebo dočasné aplikace. Instalaci doplňku bude možné provést i později, před samotným zahájením semináře. Chcete-li aplikaci nainstalovat nyní, klepněte na odkaz „sem“ na obrazovce potvrzující odeslání registrace.*



**Po schválení Vaší registrace administrátorem akce Vám přijde e-mail (na e-mailovou adresu, kterou jste zadali v registraci) s registračními údaji (tyto údaje si poznamenejte pro případ, že byste při vstupu na seminář u sebe neměli tento e-mail):**



**K připojení na událost Webex jako účastník budete potřebovat:**

- počítač/notebook se stabilním připojením k internetu
- mikrofon a reproduktor/sluchátka (pokud nejsou součástí počítače/notebooku)
- Windows 10 nebo novější nebo MacOS 10.13 nebo novější
- podporovaný internetový prohlížeč: Google Chrome, Microsoft Edge, Mozilla Firefox, Apple Safari.

**Klepněte na tlačítko „Připojit se k události“, které najdete v e-mailu o potvrzení registrace (viz obrázek výše).**

## Následně se otevře webový prohlížeč s virtuálním předsálím, kde naleznete informace o semináři a možnosti připojení se:

### Informace o události: Seminář pro advokáty

Zaregistrovali jste se na tuto událost.  
Poznámka: Aplikace Webex Events zatím nepodporuje jazyk Čeština. Při připojení k události bude vašim výchozím jazykem angličtina. Chcete-li zvolit jiný jazyk, vyberte na této stránce odkaz **Čeština** a jazyk změňte.

[Čeština : Praha Čas](#)

**Stav události:** ● Zahájeno

**Datum a čas:** Pátek 27. listopadu 2020 9:00 dop.  
Evropa (Praha, GMT+01:00)  
[Změnit časové pásmo](#)

**Doba trvání:** 7 h

**Popis:**

Připojením k této události přijímáte [podmínky poskytování služby](#) a [prohlášení o ochraně osobních údajů](#) služby Cisco Webex.

Připojit se k události nyní

Chcete-li se k této události připojit, zadejte následující informace.

**ID registrace:**

[Připojit se nyní](#)

[Připojit se prohlížečem NEW!](#)

ID registrace a heslo události naleznete v potvrzení registrace. Pokud jste ztratili ID registrace a chcete, aby vám bylo znovu zasláno, [klikněte sem](#).

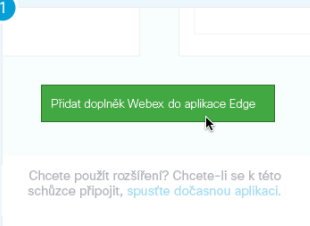
*Pozn.: používáte-li webový prohlížeč Google Chrome, virtuální předsálí se nezobrazí a budete rovnou připojeni k události nebo vyzváni k instalaci doplňku Webex Event (viz níže).*

**Po kliknutí na tlačítko „Připojit se nyní“ budete vyzváni k instalaci doplňku Webex Events do Vašeho webového prohlížeče (pokud jej již nemáte nainstalován):**

## Krok 1/2: Přidat službu Webex do aplikace Edge

Pomocí tohoto jednorázového procesu se můžete rychle připojit ke všem schůzkám Webex.


**1**



Chcete použít rozšíření? Chcete-li se k této schůzce připojit, spusťte dočasnou aplikaci.

Vyberte možnost Přidat doplněk Webex do aplikace Edge.

**2**



V obchodě společnosti Microsoft vyberte možnost Získat.

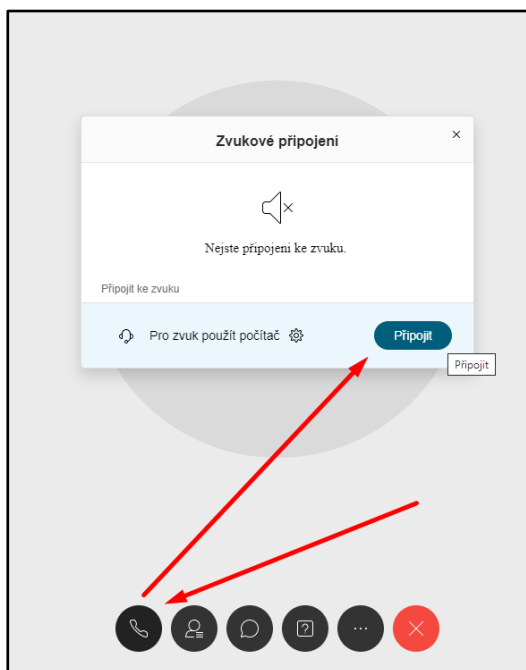
[Přidat službu Webex do prohlížeče Edge](#)

Nechcete používat rozšíření? [Spusťte dočasnou aplikaci](#) a připojte se k této schůzce.

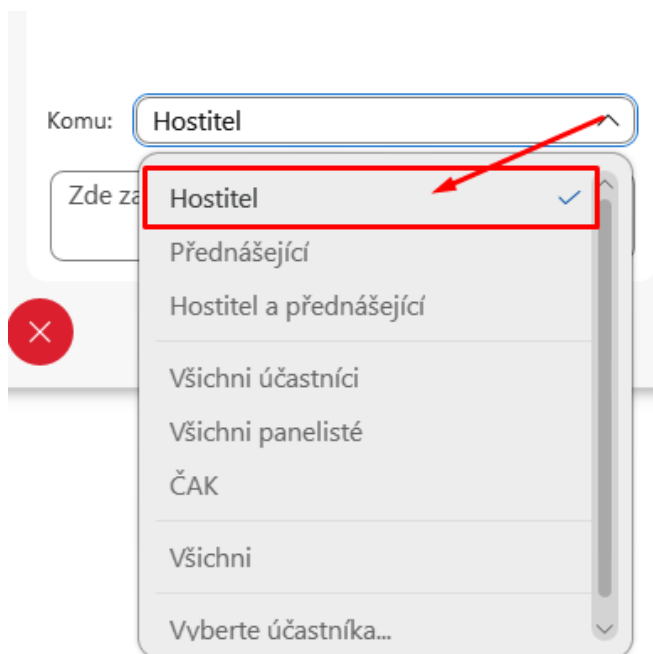
Pokud nechcete nebo nemáte možnost do svého prohlížeče instalovat tento doplněk, je možné stáhnout dočasnou aplikaci pomocí odkazu „[Spusťte dočasnou aplikaci](#)“. Není nutné ji nijak instalovat, pouze počkáte na stáhnutí a následně ji spustíte.

Přejete-li si se k události připojit pomocí webového rozhraní, klikněte ve virtuálním předsálí na odkaz „[Připojit se prohlížečem](#)“.

**POKUD SE PŘIPOJUJETE PŘES WEBOVÉ ROZHRANÍ, JE NUTNÉ PO VSTUPU NA SEMINÁŘ MANUÁLNĚ ZAPNOUT ZVUK POMOCÍ TLAČÍTKA SE SYMBOLEM SLUCHÁTKA A NÁSLEDNĚ ZVOLIT „PRO ZVUK POUŽÍT POČÍTAČ“ A KLIKNOUT NA „PŘIPOJIT“:**



**Přejete-li si v průběhu semináře zaslat dotaz přednášejícímu, zobrazte si panel konverzace pomocí tlačítka se symbolem „bubliny“ a následně vyberte v příjemci „Hostitel“**



**DOTAZY BUDOU PŘEDÁNY K ZODPOVĚZENÍ PŘEDNÁŠEJÍCÍ PO SKONČENÍ VÝKLADU.**

**Upozornění: po zahájení v události uvidíte: 1) hostitele (Česká advokátní komora), 2) lektora a 3) sebe jako účastníka. Ostatní účastníky nevidíte.**